

Mercedes-Benz Museum

Leitsystem:





Bitte fahren Sie Richtung
Gottlieb-Daimler-Stadion oder




folgen Sie diesen Symbolen
auf dem Leitsystem NeckarPark.

Anfahrt mit dem Auto:

■ A8 aus Richtung Karlsruhe bis Autobahnkreuz Stuttgart, Ausfahrt Vaihingen. Dort auf die A831, dann auf die B14 Richtung Stuttgart-Zentrum und weiter auf der B10/B14 dem Leitsystem NeckarPark sowie dem Symbol  zum Mercedes-Benz Museum folgen.

■ A8 aus Richtung Ulm bis Ausfahrt Esslingen-Zentrum auf die B313, dann auf die B10 Richtung Stuttgart bis zur Ausfahrt Stuttgart-Ost und dem Leitsystem NeckarPark sowie dem Symbol  zum Mercedes-Benz Museum folgen.

■ A81 aus Richtung Heilbronn bis Ausfahrt Zuffenhausen, dann auf die B10 Richtung Stuttgart-Zentrum und dem Leitsystem NeckarPark in Richtung Stuttgart-Bad Cannstatt/ Esslingen sowie dem Symbol  zum Mercedes-Benz Museum folgen.

Parken:

Parkmöglichkeiten stehen im Museumsparkhaus und im Parkhaus P4 zur Verfügung. Für die erste bis dritte Stunde beträgt die Parkgebühr 1 €/Stunde, ab der vierten Stunde 2 €/Stunde.

Museumsbesuchern mit einer Behinderung, stehen im Museumsparkhaus Behindertenparkplätze zur Verfügung. Sie finden diese im EG, Nähe Kassenautomaten und Glastüre. Sofern Sie einen Rollstuhl benutzen, bitten wir um Beachtung der Hinweisschilder, die Sie zum Aufzug führen.

Wir freuen uns über alle Besucher, die mit einem Oldtimer-Fahrzeug anreisen. Gerne können Sie auf dem Hügel am Haupteingang des Museums parken. Dies gilt auch für Behindertenfahrzeuge über 1,90 m Höhe.

Bei Heimspielen des VfB Stuttgart und bei Großveranstaltungen sind die Zufahrtmöglichkeiten zum Mercedes-Benz Museum eingeschränkt. Wir empfehlen Ihnen, in diesen Fällen öffentliche Verkehrsmittel zu benutzen.

Anfahrt mit der Bahn:

Ab Hauptbahnhof mit der S-Bahn-Linie S1 in Richtung Plochingen/Esslingen bis Haltestelle Gottlieb-Daimler-Stadion. Nach dem Ausstieg dem Leitsystem folgen.

Anfahrt mit dem Bus:

Anfahrt zum Bahnhof Bad Cannstatt mit den S-Bahnlinien 1, 2 und 3 sowie Regionalbahn und RegionalExpress. Vom Bahnhof Bad Cannstatt fährt die Buslinie 51 bis zur Haltestelle Mercedes-Benz Welt (täglich von 8.30 Uhr bis 22 Uhr).

